



ТЕРРИТОРИАЛЬНЫЙ ОРГАН  
ФЕДЕРАЛЬНОЙ СЛУЖБЫ  
ГОСУДАРСТВЕННОЙ СТАТИСТИКИ  
ПО РЕСПУБЛИКЕ САХА (ЯКУТИЯ)

# ПРОМЫШЛЕННОЕ ПРОИЗВОДСТВО

за январь – февраль 2024 года

17.04.2024

Оперативные данные

# СОДЕРЖАНИЕ

Индекс промышленного производства	3
Объем отгруженных товаров собственного производства, выполненных работ и услуг собственными силами	10
Производство отдельных видов продукции	16

1

Индекс промышленного  
производства

# ИНДЕКС ПРОМЫШЛЕННОГО ПРОИЗВОДСТВА

в % к соответствующему периоду предыдущего года

## САХА(ЯКУТИЯ)СТАТ

январь – февраль 2024 г.

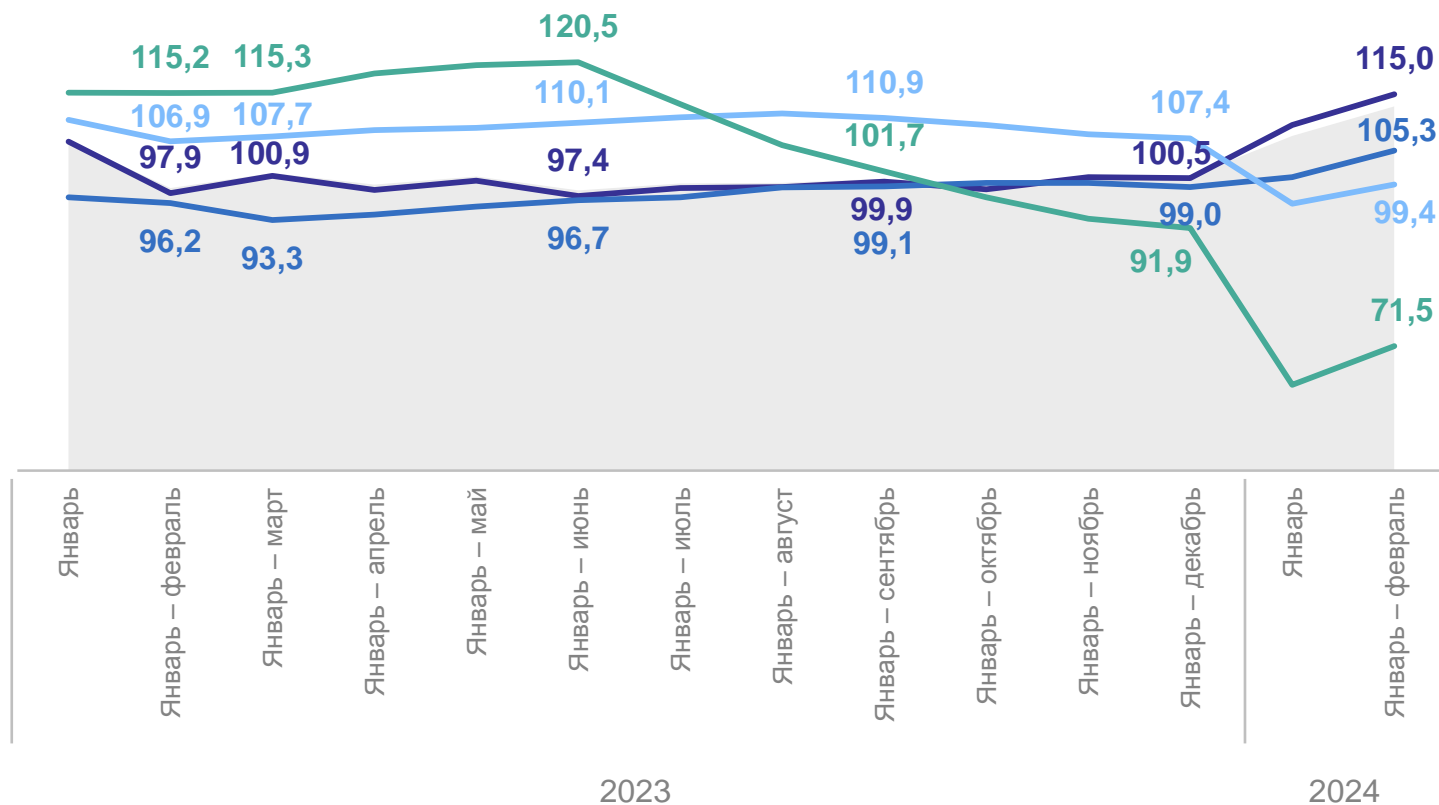
**ИПП** **112,9**

Добыча полезных ископаемых **115,0**

Обрабатывающие производства **105,3**

Обеспечение электрической энергией, газом и паром; кондиционирование воздуха **99,4**

Водоснабжение; водоотведение, организация сбора и утилизации отходов, деятельность по ликвидации загрязнений **71,5**



— Добыча полезных ископаемых

— Обрабатывающие производства

● ИПП

— Обеспечение электрической энергией, газом и паром; кондиционирование воздуха

— Водоснабжение; водоотведение, организация сбора и утилизации отходов, деятельность по ликвидации загрязнений

# ИНДЕКС ПРОМЫШЛЕННОГО ПРОИЗВОДСТВА

январь – февраль 2024 г. в % к январю – февралю 2023 г.

## САХА(ЯКУТИЯ)СТАТ

### Значения по регионам Дальневосточного федерального округа

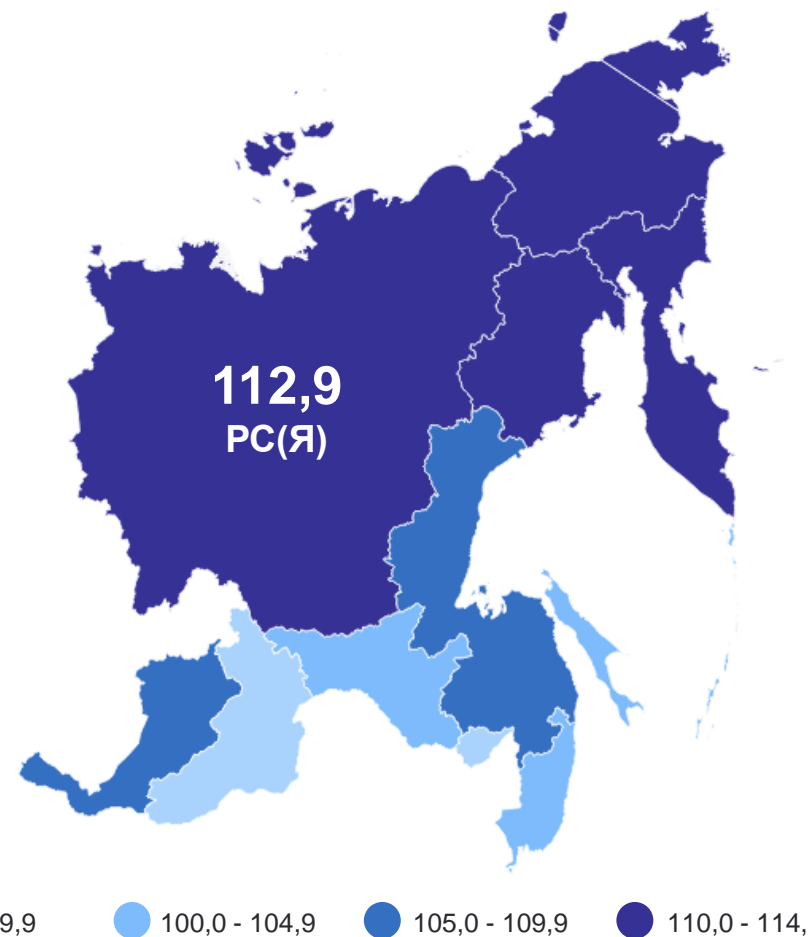


**106,6**

Российская Федерация

**106,6**

Дальневосточный  
Федеральный округ

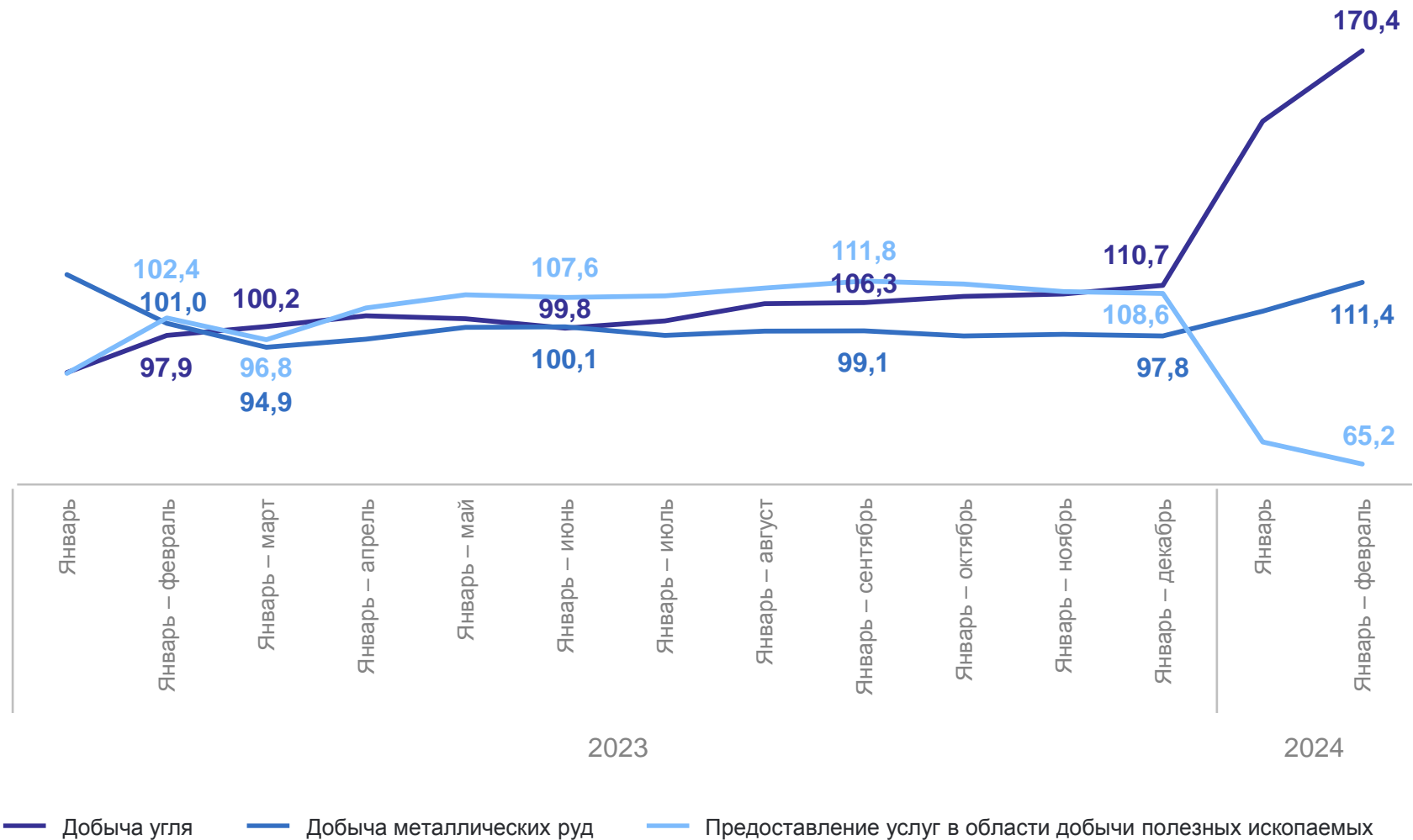


# ДОБЫЧА ПОЛЕЗНЫХ ИСКОПАЕМЫХ

в % к соответствующему периоду предыдущего года

## САХА(ЯКУТИЯ)СТАТ

январь – февраль 2024 г.



**101,4**

Российская Федерация

**108,3**

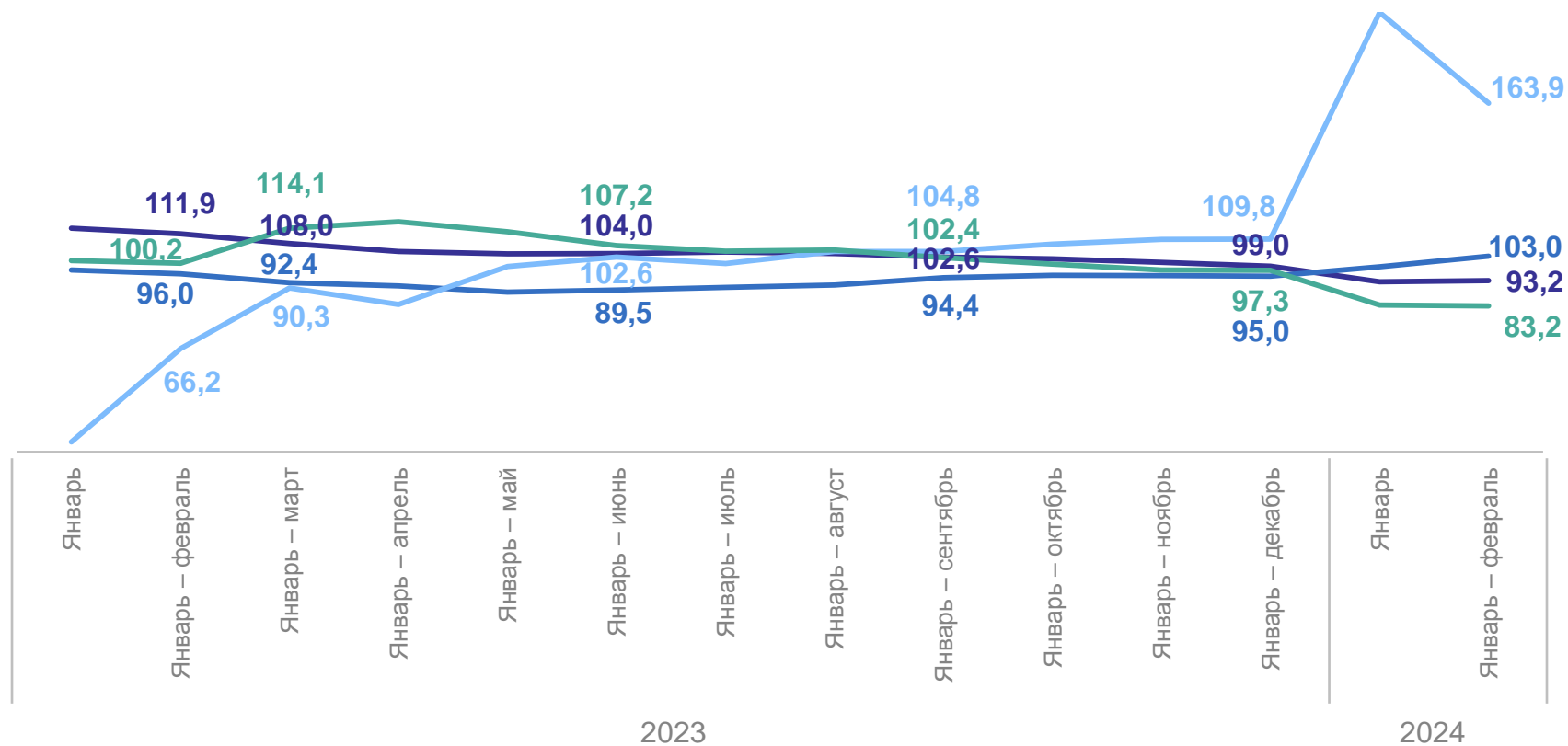
Дальневосточный  
федеральный округ

**115,0**

Республика Саха (Якутия)

# ОБРАБАТЫВАЮЩИЕ ПРОИЗВОДСТВА

в % к соответствующему периоду предыдущего года



- Производство пищевых продуктов
- Производство кокса и нефтепродуктов
- Производство прочей неметаллической минеральной продукции
- Ремонт и монтаж машин и оборудования

## САХА(ЯКУТИЯ)СТАТ

январь – февраль 2024 г.

**110,6**

Российская Федерация

**109,3**

Дальневосточный федеральный округ

**105,3**

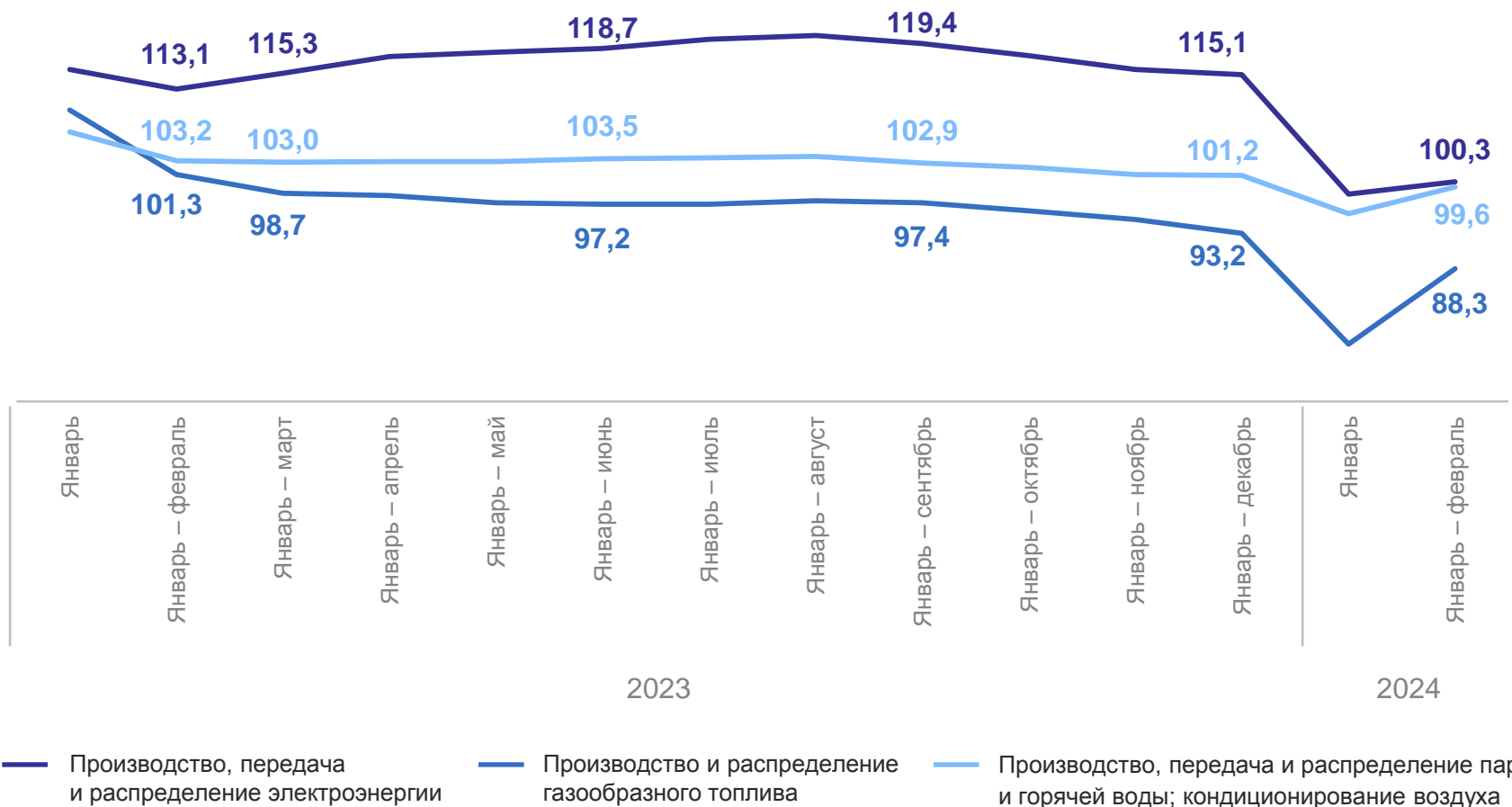
Республика Саха (Якутия)

# ОБЕСПЕЧЕНИЕ ЭЛЕКТРИЧЕСКОЙ ЭНЕРГИЕЙ, ГАЗОМ И ПАРОМ; КОНДИЦИОНИРОВАНИЕ ВОЗДУХА

в % к соответствующему периоду предыдущего года

САХА(ЯКУТИЯ)СТАТ

январь – февраль 2024 г.



**105,5**

Российская Федерация

**102,1**

Дальневосточный федеральный округ

**99,4**

Республика Саха (Якутия)

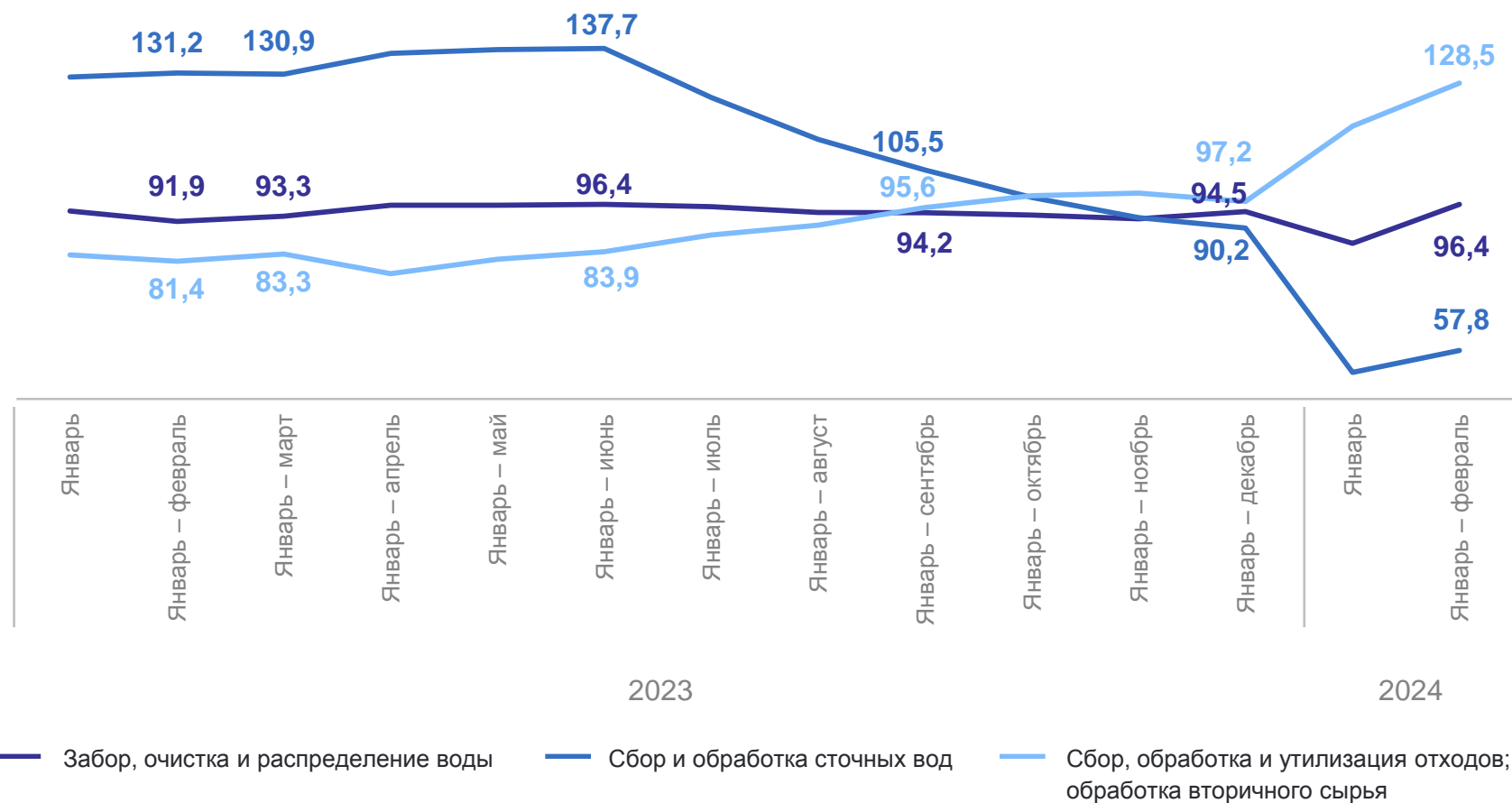


# ВОДОСНАБЖЕНИЕ; ВОДООТВЕДЕНИЕ, ОРГАНИЗАЦИЯ СБОРА И УТИЛИЗАЦИИ ОТХОДОВ, ДЕЯТЕЛЬНОСТЬ ПО ЛИКВИДАЦИИ ЗАГРЯЗНЕНИЙ

в % к соответствующему периоду предыдущего года

## САХА(ЯКУТИЯ)СТАТ

январь – февраль 2024 г.



**104,8**

Российская Федерация

**75,0**

Дальневосточный федеральный округ

**71,5**

Республика Саха (Якутия)

2

**Объем отгруженных товаров собственного производства, выполненных работ и услуг собственными силами**

# ОБЪЕМ ОТГРУЖЕННЫХ ТОВАРОВ (РАБОТ И УСЛУГ)\*

январь – февраль 2024 г., млн рублей

САХА(ЯКУТИЯ)СТАТ

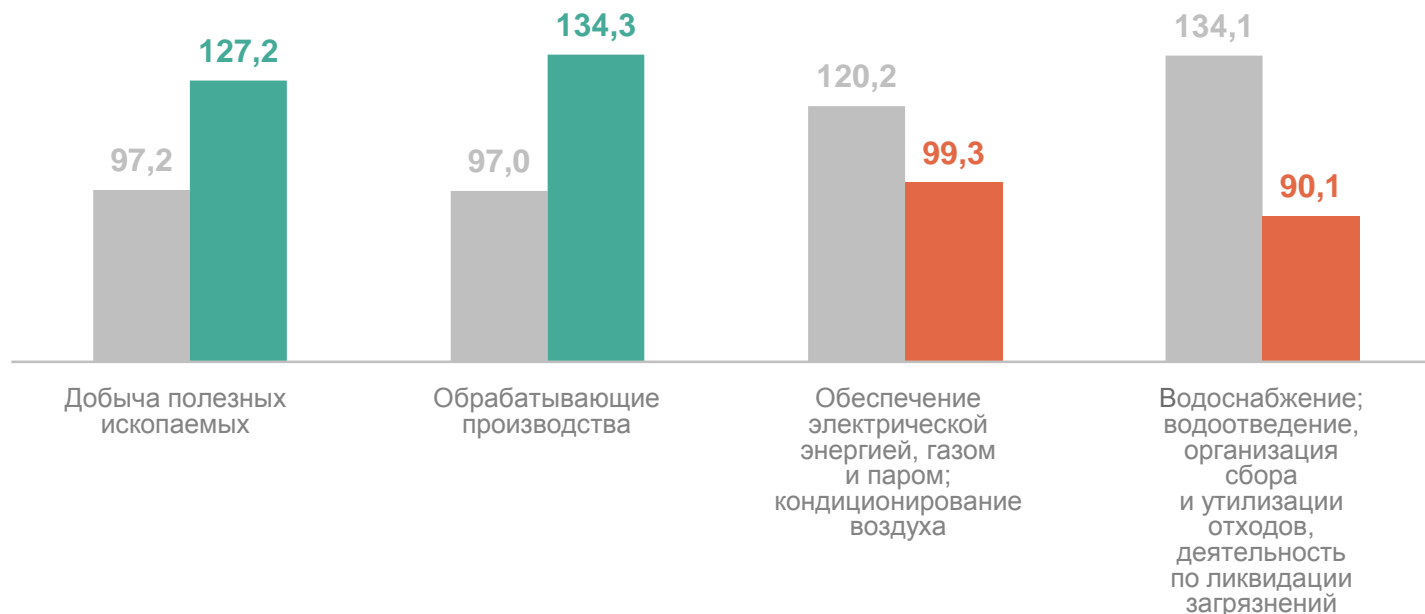
**Всего 363 597,7**

Добыча полезных ископаемых 333 987,5

Обрабатывающие производства 6 813,5

Обеспечение электрической энергией, газом и паром, кондиционирование воздуха 21 300,7

Водоснабжение, водоотведение, организация сбора и утилизации отходов, деятельность по ликвидации загрязнений 1 496,0



● Январь – февраль 2023 г. в % к январю – февралю 2022 г.

● Январь – февраль 2024 г. в % к январю – февралю 2023 г.

\* По «чистым» видам экономической деятельности.

# ДОБЫЧА ПОЛЕЗНЫХ ИСКОПАЕМЫХ

январь – февраль 2024 г., млн рублей

САХА(ЯКУТИЯ)СТАТ

**Всего 333 987,5**

из нее:

Добыча угля 56 733,3

Добыча нефти и природного газа 154 837,1

Предоставление услуг в области добычи полезных ископаемых 22 383,9



# ОБРАБАТЫВАЮЩИЕ ПРОИЗВОДСТВА

январь – февраль 2024 г., млн рублей

САХА(ЯКУТИЯ)СТАТ

**Всего**

**6 813,5**

из них:

Производство пищевых  
продуктов

**1 753,2**

Производство прочей  
неметаллической  
минеральной продукции

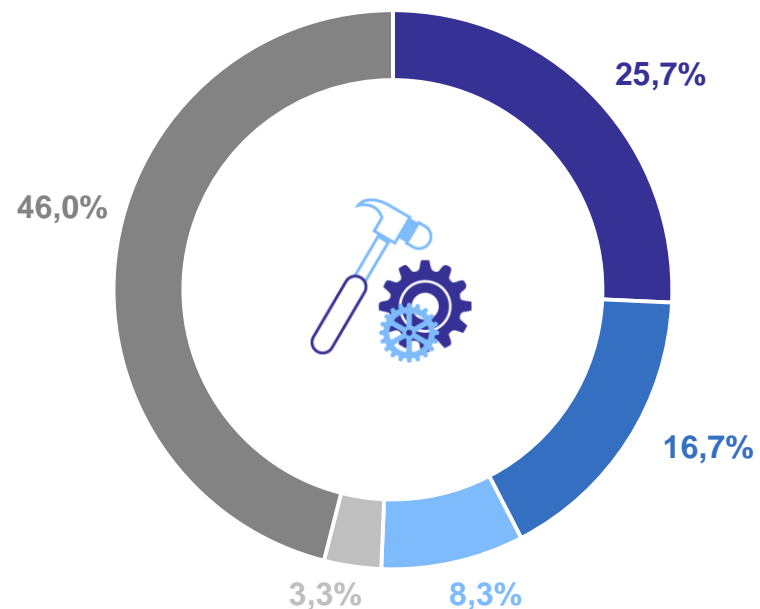
**1 136,3**

Производство прочих  
готовых изделий

**225,0**

Ремонт и монтаж машин  
и оборудования

**562,7**



- Производство пищевых продуктов
- Производство прочей неметаллической минеральной продукции
- Ремонт и монтаж машин и оборудования
- Производство прочих готовых изделий
- Прочие виды деятельности

# ОБЕСПЕЧЕНИЕ ЭЛЕКТРИЧЕСКОЙ ЭНЕРГИЕЙ, ГАЗОМ И ПАРОМ; КОНДИЦИОНИРОВАНИЕ ВОЗДУХА

январь – февраль 2024 г., млн рублей

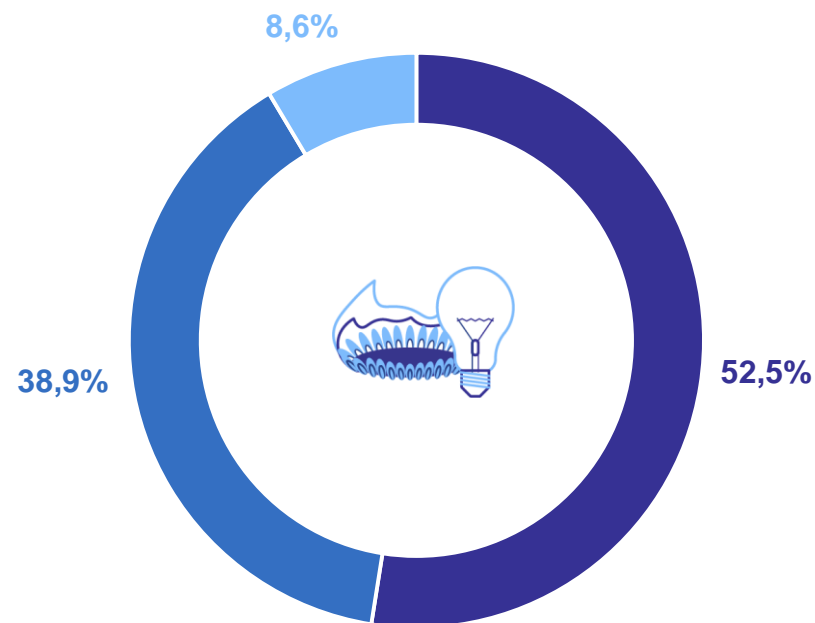
САХА(ЯКУТИЯ)СТАТ

**Всего 21 300,7**

Производство, передача  
и распределение  
электроэнергии **11 185,3**

Производство  
и распределение  
газообразного топлива **1 824,3**

Производство, передача  
и распределение пара  
и горячей воды;  
кондиционирование  
воздуха **8 291,2**



● Производство, передача  
и распределение электроэнергии

● Производство и распределение  
газообразного топлива

● Производство, передача  
и распределение пара и горячей воды;  
кондиционирование воздуха

# ВОДОСНАБЖЕНИЕ; ВОДООТВЕДЕНИЕ, ОРГАНИЗАЦИЯ СБОРА И УТИЛИЗАЦИИ ОТХОДОВ, ДЕЯТЕЛЬНОСТЬ ПО ЛИКВИДАЦИИ ЗАГРЯЗНЕНИЙ

САХА(ЯКУТИЯ)СТАТ

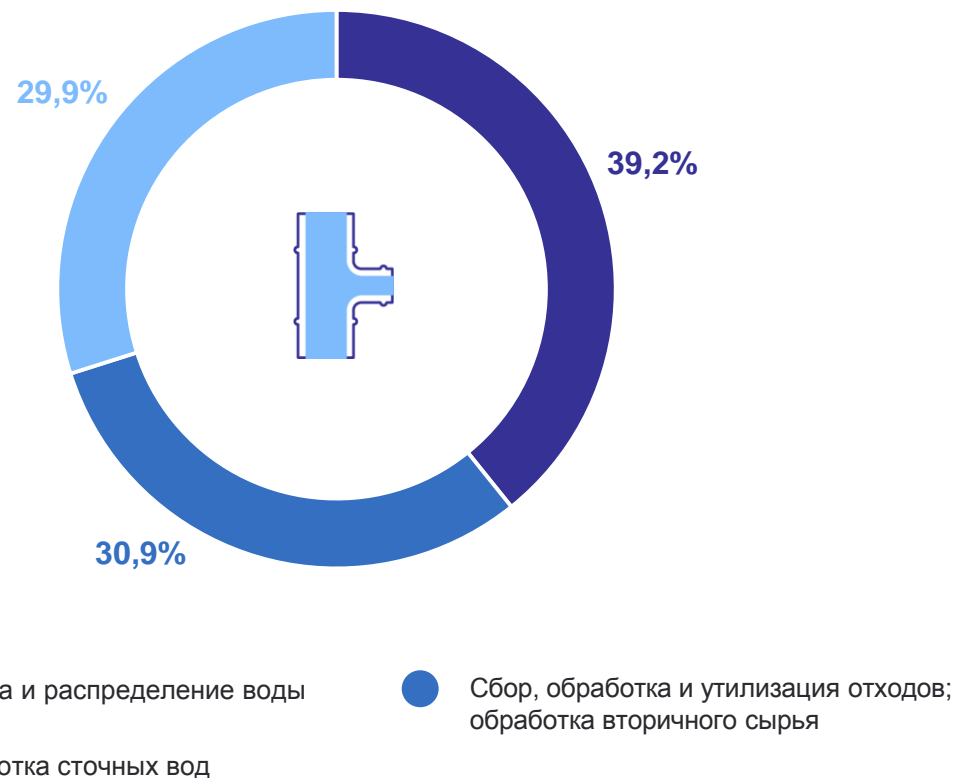
январь – февраль 2024 г., млн рублей

**Всего** **1 496,0**

Забор, очистка и распределение воды **586,8**

Сбор и обработка сточных вод **447,2**

Сбор, обработка и утилизация отходов; обработка вторичного сырья **462,0**



3

**Производство отдельных видов  
продукции**



# ДОБЫЧА ПОЛЕЗНЫХ ИСКОПАЕМЫХ

## САХА(ЯКУТИЯ)СТАТ

Уголь каменный и бурый

**5 892,7** тыс. тонн **130,3 ↑**

Смеси песчано-гравийные

**189,9** тыс. куб. м **125,5 ↑**

Уголь каменный и бурый обогащенный

**3 492,3** тыс. тонн **2,7 р. ↑**

Пески природные

**198,1** тыс. тонн **129,7 ↑**

● Январь – февраль 2024 г.

● Январь – февраль 2024 г. в % к январю – февралю 2023 г.

## ОБРАБАТЫВАЮЩИЕ ПРОИЗВОДСТВА

Говядина, кроме субпродуктов

**35,0** тонн **2,7 п. ↑**

Молоко, кроме сырого

**437,2** тонн **115,3 ↑**

Кондитерские изделия

**393,6** тонн **95,2 ↓**

Изделия колбасные, включая изделия колбасные для детского питания

**1 244,1** тонн **91,8 ↓**

Масло сливочное

**15,1** тонн **147,0 ↑**

Пиломатериалы хвойных пород

**11,9** тыс. куб. м **199,4 ↑**

## САХА(ЯКУТИЯ)СТАТ

Рыба переработанная и консервированная, ракообразные и моллюски

**72,4** тонн **30,0 ↓**

Изделия хлебобулочные недлительного хранения

**3 936,6** тонн **93,6 ↓**

Изделия ювелирные и их части; ювелирные изделия из золота или ювелирные изделия из серебра и их части

**95,3** млн рублей **110,6 ↑**

● Январь – февраль 2024 г.

● Январь – февраль 2024 г. в % к январю – февралю 2023 г.

# ОБЕСПЕЧЕНИЕ ЭЛЕКТРИЧЕСКОЙ ЭНЕРГИЕЙ, ГАЗОМ И ПАРОМ; КОНДИЦИОНИРОВАНИЕ ВОЗДУХА

САХА(ЯКУТИЯ)СТАТ

## Электроэнергия

**2 386,7** млн кВт. ч. **100,1 ↑**

из нее:

Электроэнергия, произведенная тепловыми электростанциями

**1 551,4** млн кВт. ч. **102,7 ↑**

## Пар и горячая вода

**4 571,1** тыс. Гкал. **99,7 ↓**

из нее:

Энергия тепловая, отпущенная тепловыми электростанциями (ТЭЦ)

**1 497,3** тыс. Гкал. **95,3 ↓**

Энергия тепловая, отпущенная котельными

**2 972,2** тыс. Гкал. **102,7 ↑**

● Январь – февраль 2024 г.

● Январь – февраль 2024 г. в % к январю – февралю 2023 г.